

# CONSIGLI DI MANUTENZIONE

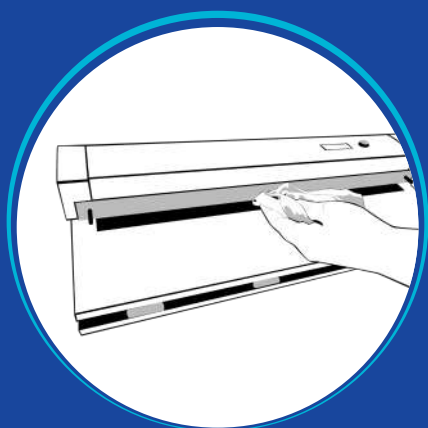
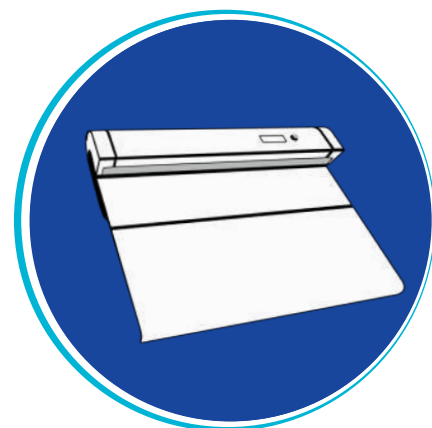


## EFFICIENZA AL 100%

Per mantenere la tua macchina CoLibri efficiente è sufficiente seguire i piccoli consigli sotto riportati. Si tratta di semplici e veloci procedure che ne allungheranno di molto la vita utile.



**ATTENZIONE!**  
Prima di effettuare qualsiasi operazione indicata di seguito, accertarsi che la macchina **NON SIA MAI COLLEGATA ALLA RETE ELETTRICA.**



## PULIZIA BARRA SALDANTE


Servendoti di un panno morbido e **ASCIUTTO**, pulire accuratamente la barra saldante e la relativa battuta inferiore in modo da rimuovere ogni eventuale residuo di plastica e sporco.

**ATTENZIONE!**  
Non utilizzare alcun detergente, solvente abrasivo e/o oggetti dalla punta affilata.



## PULIZIA RULLO

Se, dopo un gran numero di tagli effettuati, il rullo di gomma perde di aderenza e la macchina CoLibri fatica ad eliminare la parte di copertina in eccesso, posiziona la macchina in verticale e munisciti di alcol, di un panno e di un rotolo di carta assorbente. Servendoti del panno inumidito di alcol, strofina il rullo di gomma lungo la superficie. In seguito, strofina energicamente il rullo inumidito con la carta assorbente affinché si depositino residui di carta tali da garantire un maggiore attrito e una migliore presa.



## REGOLAZIONE DELLA TEMPERATURA

Accedendo al "Menù Impostazioni" dell'apparecchiatura sarà possibile programmare la temperatura relativa alla saldatura (Pag. 29 - Manuale d'assistenza).

Questa programmazione può risolvere due problemi principali:

- 1- La macchina non elimina lo scarto. Provare ad **ALZARE** di 1 punto la temperatura.
- 2- La macchina lascia troppi filamenti. Provare ad **ABBASSARE** di 1 punto la temperatura.

Qualora si riscontrino difficoltà, contattare l'Assistenza CoLibri.

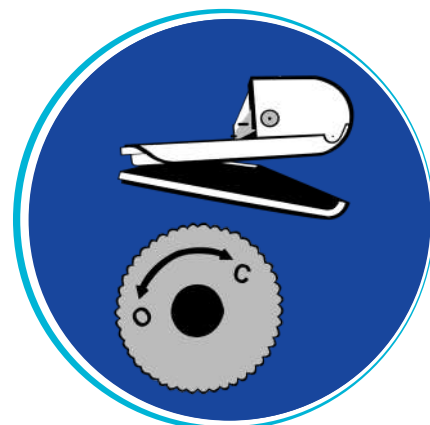
# CONSIGLI DI MANUTENZIONE



## SERVICE 801

La macchina mostra sul display: "**SERVICE 801**". Ciò significa che la scheda elettronica non rileva connessa la barra saldante.

- 1- Nel caso in cui la tua macchina sia dotata di due rotelline laterali (come nella figura accanto), verificare che siano correttamente fissate. Girare delicatamente entrambe le rotelle nel verso della "C" fino a che non risulteranno bloccate. Se, una volta riaccesa la macchina, il segnale continuerà a lampeggiare, contattare l'Assistenza CoLibri.
- 2- Nel caso in cui la tua macchina non sia dotata di 2 rotelline, smontare e rimontare la barra saldante seguendo le istruzioni a pag. 25 del Manuale d'assistenza. Se, una volta riaccesa la macchina, il segnale continuerà a lampeggiare contattare l'Assistenza CoLibri.



## SERVICE 501

**Questa comunicazione non segnala un problema di funzionamento.**

Ogni volta che la macchina raggiungerà un multiplo di 5.000 o 10.000 tagli, il display mostrerà la scritta: "**SERVICE 501**". Non si tratta di un errore, ma semplicemente di una segnalazione che invita a controllare lo stato di usura della barra saldante. Si disattiverà automaticamente una volta effettuati 50 tagli circa.

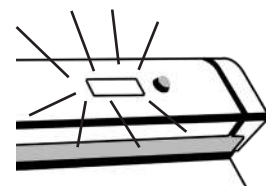
# ASSISTENZA COLIBRÌ



## HAI BISOGNO DI AIUTO?

Contattare l'Assistenza Tecnica al nostro Numero Verde è semplicissimo. Un nostro tecnico valuterà la natura del problema e saprà consigliarti la soluzione migliore.

**IMPORTANTE:** per supportare al meglio i nostri operatori, la macchina CoLibri dovrà essere accesa e vicina a te. Annota e tieni a disposizione il **numero di matricola** della macchina, il **numero dei tagli effettuati** e, se segnalato, il **codice di errore** composto da **3 cifre** presente sul display in alto a destra.



CoLibri System S.p.A. - Via Ripamonti 44 - 20141 Milano (Italia) - Cap. Soc. Euro 200.000 i.v.  
Registro delle Imprese di Milano, P.I. e C.F. 12876360152 - REA di Milano 1593812  
E-mail: [info@colibrisystem.com](mailto:info@colibrisystem.com) - Sito internet: [www.colibrisystem.com](http://www.colibrisystem.com)  
Telefono: +39 02 5220181 - Fax: +39 02 52201820

